【目的】地域の製造業に係る構造の特徴・変遷を把握しよう。

製造業における製造品出荷額と従業者数の変遷

指定地域：宮城県登米市
（ ）内は上位10業種の占める割合

1999年

製造品出荷額計：145,361.39百万円（91%）
従業者数計：8,800人（90%）

2009年

製造品出荷額計：126,746.30百万円（93%）
従業者数計：5,927人（86%）

2019年

製造品出荷額計：125,936.80百万円（87%）
従業者数計：5,825人（88%）

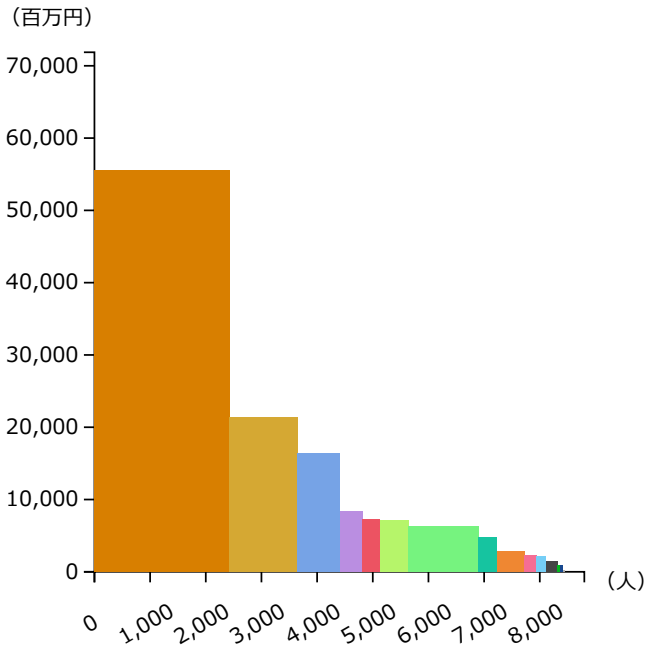

・縦軸は製造品出荷額（百万円）
・横軸は従業者数（人）

- 食料品製造業 762人（8.66%）
- 飲料・たばこ・飼料製造業 25人（0.28%）
- 繊維工業 1,264人（14.36%）
- 木材・木製品製造業（家具を除く） 335人（3.81%）
- 家具・装備品製造業 34人（0.39%）
- パルプ・紙・紙加工品製造業 43人（0.49%）
- 印刷・同関連業 171人（1.94%）
- 石油製品・石炭製品製造業 22人（0.25%）
- プラスチック製品製造業（別掲を除く） 218人（2.48%）
- ゴム製品製造業 23人（0.26%）
- なめし革・同製品・毛皮製造業 30人（0.34%）
- 窯業・土石製品製造業 309人（3.51%）

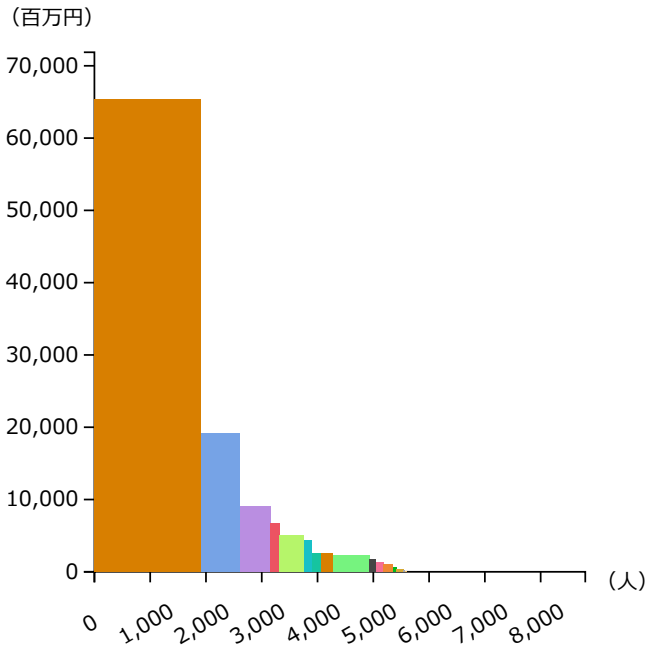

・縦軸は製造品出荷額（百万円）
・横軸は従業者数（人）

- 食料品製造業 698人（11.78%）
- 飲料・たばこ・飼料製造業 9人（0.15%）
- 繊維工業 653人（11.02%）
- 木材・木製品製造業（家具を除く） 175人（2.95%）
- 家具・装備品製造業 25人（0.42%）
- パルプ・紙・紙加工品製造業 29人（0.49%）
- 印刷・同関連業 42人（0.71%）
- 石油製品・石炭製品製造業 12人（0.2%）
- プラスチック製品製造業（別掲を除く） 140人（2.36%）
- ゴム製品製造業 215人（3.63%）
- なめし革・同製品・毛皮製造業 23人（0.39%）
- 窯業・土石製品製造業 170人（2.87%）

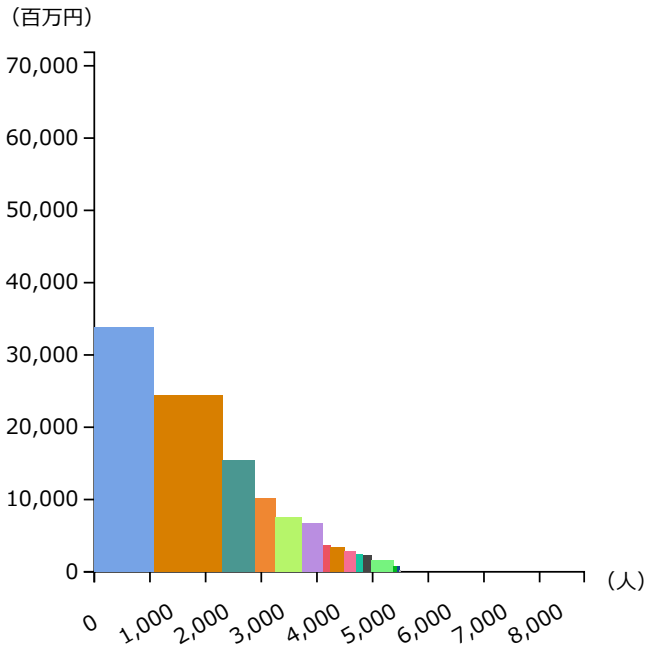

・縦軸は製造品出荷額（百万円）
・横軸は従業者数（人）

- 食料品製造業 1,068人（18.33%）
- 飲料・たばこ・飼料製造業 28人（0.48%）
- 繊維工業 402人（6.9%）
- 木材・木製品製造業（家具を除く） 124人（2.13%）
- 家具・装備品製造業 23人（0.39%）
- パルプ・紙・紙加工品製造業 40人（0.69%）
- 印刷・同関連業 37人（0.64%）
- 石油製品・石炭製品製造業 8人（0.14%）
- プラスチック製品製造業（別掲を除く） 205人（3.52%）
- ゴム製品製造業 253人（4.34%）
- なめし革・同製品・毛皮製造業 29人（0.5%）
- 窯業・土石製品製造業 139人（2.39%）

鉄鋼業
84人（0.95%）

非鉄金属製造業
32人（0.36%）

金属製品製造業
503人（5.72%）

はん用機械器具製造業
16人（0.18%）

生産用機械器具製造業
62人（0.7%）

業務用機械器具製造業
410人（4.66%）

電子部品・デバイス・電子回路製造業
2,427人（27.58%）

電気機械器具製造業
487人（5.53%）

情報通信機械器具製造業
1,222人（13.89%）

輸送用機械器具製造業
116人（1.32%）

その他の製造業
205人（2.33%）

鉄鋼業
137人（2.31%）

非鉄金属製造業
52人（0.88%）

金属製品製造業
434人（7.32%）

はん用機械器具製造業
19人（0.32%）

生産用機械器具製造業
59人（1%）

業務用機械器具製造業
538人（9.08%）

電子部品・デバイス・電子回路製造業
1,917人（32.34%）

電気機械器具製造業
168人（2.83%）

情報通信機械器具製造業
130人（2.19%）

輸送用機械器具製造業
172人（2.9%）

その他の製造業
110人（1.86%）

鉄鋼業
185人（3.18%）

金属製品製造業
475人（8.15%）

はん用機械器具製造業
28人（0.48%）

生産用機械器具製造業
63人（1.08%）

業務用機械器具製造業
375人（6.44%）

電子部品・デバイス・電子回路製造業
1,231人（21.13%）

電気機械器具製造業
362人（6.21%）

情報通信機械器具製造業
7人（0.12%）

輸送用機械器具製造業
591人（10.15%）

その他の製造業
152人（2.61%）

【出典】
経済産業省「工業統計調査」再編加工、総務省・経済産業省「経済センサス－活動調査」再編加工

【注記】
製造品出荷額等＝製造品出荷額計＋加工賃収入額計＋修理料収入額＋その他収入額計

従業者数は、個人事業主、無給家族従業者、及び臨時雇用者を除く従業者数

【その他の留意点】＋

グラフの見方	縦軸が製造品出荷額（事業所単位）、横軸が従業者数（事業所単位）。 地域の製造業に係る構造の特徴や変遷を確認し、地域の産業振興の検討に役立てる。